





	<p>einer Speisekarte, Klirrendes Geschirr oder ein knurrender Magen. Nehmt den Dialog und die Geräusche auf und ladet die Audio-Datei als mp3 in unserem Kurs unter „presentación diálogo“ hoch.</p> <p>O Comic → HA: Tretet auf Pixton unserem Kurs bei (Link bei Lehrer*in erfragen!). Erstellt eure Avatare und fügt eure Dialoge in Sprechblasen ein sodass ein Comic entsteht. Gestaltet die Hintergründe.</p> <p>O Vorspielen → HA: Probt und übt eure Sätze und Szenen und sucht Requisiten, die ihr in der nächsten Stunde mitbringen könnt.</p> <p>Die Dialoge werden in der nächsten Stunde präsentiert.</p>		<input data-bbox="1302 416 1342 456" type="checkbox"/> <input data-bbox="1302 611 1342 651" type="checkbox"/>
--	--	--	--

Nombres: _____

fecha: _____

Plan del día #2

Actividad	Tarea		<input checked="" type="checkbox"/>
Recherchieren von Informationen für euren Dialog 	Holt euch einen Laptop und öffnet die Linksammlung „restaurantes y cafés“ . Schaut euch die Restaurants und Cafés in Spanien an und wählt eins, das ihr in eurem Dialog besuchen wollt.	15 min	<input type="checkbox"/> <input type="checkbox"/>
Den Dialog vorbereiten 	Lest die Situationskarten und wählt eine passende aus. Wenn ihr wollt, ändert ihr sie etwas ab (ändert Namen oder Speisen). Öffnet ein neues Dokument auf dem Laptop und notiert stichpunktartig auf Spansich: <ul style="list-style-type: none"> - Wer kommt im Dialog vor? - Wo seid ihr? Welches Restaurant oder Café besucht ihr? - Was esst/trinkt ihr? - Wie teuer sind die Speisen und Getränke? 	10 min	<input type="checkbox"/> <input type="checkbox"/> <input type="checkbox"/> <input type="checkbox"/>
Den Dialog schreiben 	Haltet euch an den letzte Stunde erstellten Ablaufplan eines Restaurantbesuches . Schreibt den Dialog! Im Dialog muss pro Phase jede Person mindestens einmal zu Wort kommen: <ul style="list-style-type: none"> - Fase 1: Saludar y Sentarse - Fase 2: Elegir la comida - Fase 3: Comer y conversar - Fase 4: Pagar y despedirse 	30 min	<input type="checkbox"/> <input type="checkbox"/> <input type="checkbox"/> <input type="checkbox"/>
		5	

