



# Weltenbummler

**Klassenstufe: 4**

**Alter: 6+**

**Anzahl der Spieler: 2-10**

**(Fach: Sachunterricht)**

**Lisa Sophie Strauß**

**Antonia Müller**

**Adina Haß**

**Amelie Heidrich**





## Material zu Herstellung

- Weltkarte
- Rezept- und Zutatenkarten
- Spielfiguren

## Spielanleitung

### **Spiel Aufbau:**

Es gibt zwei verschiedene Arten von Spielkarten: die Rezeptkarten und die Zutatenkarten (es gibt doppelt so viele Zutatenkarten, wie eigentlich benötigt). Außerdem gibt es eine Weltkarte als Spielbrett und 10 Spielfiguren werden benötigt.

Zu Beginn legt ihr das Spielbrett so vor euch auf den Tisch, dass jeder Spieler<sup>1</sup> überall rankommt. Jetzt nimmt jeder Spieler (oder jedes Team) eine Spielfigur seiner Wahl und zieht eine Rezeptkarte. Die nicht benötigten Rezeptkarten werden jetzt erstmal zur Seite gelegt. Die Zutatenkarten legt ihr in einem Stapel

---

<sup>1</sup> Für den folgenden formulierten Text wird ausdrücklich eine männliche Schreibweise verwendet. Dadurch sollen eine bessere sprachliche Lesbarkeit und ein höheres Textverständnis gewahrt bleiben. Sämtliche Personen und Bezeichnungen beziehen sich dabei gleichermaßen auf alle Geschlechter.





neben das Spielfeld, sodass das Bild oben liegt. Das Bild muss oben liegen, weil auf der Rückseite der Herkunftsort des Lebensmittels steht und dieser soll ja erstmal geheim bleiben.

Eure jeweiligen Rezeptkarten sollten jetzt vor euch, aber nicht auf dem Spielbrett selbst, liegen.

Das Spiel kann nun beginnen. Der Spieler, mit den größten Händen, beginnt und es geht im Uhrzeigersinn weiter.





## *Spielablauf/ Spielregeln:*

Das Spiel beginnt. Ziel ist es, dass jeder Spieler sein Rezept vervollständigt. Das bedeutet, dass alle fünf Zutatenkarten für das Rezept gefunden und richtig zugeordnet werden müssen. Denn nur dann darf man die Karte behalten.

Zu Beginn müssen die Zutatenkarten gut gemischt auf einem Stapel mit dem Bild nach oben liegen. Spieler 1 zieht eine Karte, gehört sie zu seinem Rezept, ist er an der Reihe. Ist dies nicht der Fall, muss er aussetzen und der nächste Spieler darf nun ziehen. Gehört die Karte aber zu seinem Rezept, nimmt der Spieler seine Spielfigur zur Hand und setzt sie dorthin, wo er die ursprüngliche Herkunft des Lebensmittels vermutet. Stimmt die geschätzte Herkunft, kann er sie behalten und hat somit die erste Zutat für sein Rezept erlangt. Die Spielfigur wird hierbei auf der Weltkarte platziert. In Europa muss das Land genau bestimmt sein, um die Karte behalten zu dürfen. Auf allen anderen Kontinenten kann die grobe Region als richtig gewertet werden.

Stimmt die Region nicht, so muss die Karte wieder unter den Stapel gelegt werden. So geht es immer weiter, bis der erste Spieler sein Rezept vollständig hat, dieser hat damit gewonnen.





# Kopiervorlagen

## Rezeptkarten:





## Kürbissuppe



Kürbis  
Knoblauch  
Sahne  
Kartoffeln  
Zwiebeln

## Griechischer Kartoffelaufbau



Bohnen  
Schafskäse  
Kartoffeln  
Paprika  
passierte Tomaten





## Rotkohl-Quinoa-Pfanne



Rotkohl  
Quinoa  
Orangensaft  
Walnuss  
Karotte

## Schmorgurken mit Zander



Zanderfilet  
Linsen  
Schalotten  
Schmorgurken/ Gurken  
Chili





## Glasnudeln mit Kokossauce



Glasnudeln  
Kokosmilch  
Erdnussmus  
Sojasauce  
Ingwer

## Bayrisch Kraut



Weißkohl  
Mehl  
Hackfleisch  
Muskatnuss  
Kümmel







## Sauerkraut Kartoffelgratin


## Couscous-Gemüse-Pfanne



Sauerkraut  
Kartoffeln  
Honig  
Lorbeeren  
Pfeffer

Couscous  
Zucchini  
Bulgur  
Olivenöl  
Mais





## Obstsalat



Melone  
Apfel  
Mandarine

## Saure Eier



Eier  
Senf  
Kartoffeln  
Karpfen






Weinbeeren  
Blaubeeren

Butter

































## *Zutatenkarten:*





Gurke 	Knoblauch 	Kartoffeln 	Muskatnuss 	Grenada, Brasilien	Peru, Bolivien	China	Spanien
Paprika 	Knoblauch 	Kartoffeln 	Kümmel 	Ägypten, Niederlande	Peru, Bolivien	China	Niederlande, Spanien
Glasnudeln 	Chilli 	Kartoffeln 	Sauerkraut 	Deutschland, Polen	Peru, Bolivien	China, Brasilien	China (Süd- Ost Asien)
Zwiebel 	Sojasauce 	Karotten 	Honig 	Ukraine, Argentinien, Mexiko	China, Usbekistan	China	China, Indien
Zwiebel 	Ingwer 	Weißkohl 	Lorbeeren 	Türkei	Deutschland	China	China, Indien
Kokosmilch 	Kartoffeln 	Mehl 	Hokkaidokürbis 	Japan	Polen, Tschechien, Frankreich	Peru, Bolivien	Sri Lanka
Erdnussmus 	Kartoffeln 	Hackfleisch 	Sahne 	Deutschland	Deutschland	Peru, Bolivien	Asien, Afrika





Deutschland, Frankreich	Spanien	Norwegen, China	Peru, China, Mittelmeer
Russland, Ukraine	Ukraine	Kanada, Indien	Griechenland
Mittelmeerraum	Spanien	Neuseeland	China
Deutschland	Deutschland, Italien	Vietnam	Deutschland
	Spanien	Marokko	Peru, Bolivien, Ecuador
	Italien	Spanien	Brasilien
	Spanien, Deutschland	Türkei	Kalifornien (USA)

