



Igel Ingo sucht einen Schlafplatz

1.-4. Klasse

Angelina Marx,

Anna-Marie Mühlbauer,

Niklas Benndorf, Anatol Pinkert





Vorwort

Das Konzept des Festes beruht auf einem projektorientierten, handlungsbasierten Unterricht, der sich aus den Lernbereichen Deutsch, Sachunterricht, Gestalten/ Kunst, Musik und Sport zusammensetzt.

Kinder werden zu Akteuren ihres Lernens, erschließen sich möglichst viele Inhalte selbst und übernehmen Verantwortung im Unterricht und während des Festes.

Hinweise zur Durchführung

Aus diesem Grund lassen sich Fest und Unterricht nicht voneinander trennen, denn das Fest erwächst organisch aus den Projekten. Auch ist es sehr wahrscheinlich, dass Ihre Schüler*innen während des Unterrichts an der ein oder anderen Stelle andere Ideen entwickeln, z.B. bei den Witzen, den Bewegungselementen des Tanzes oder den Informationen zum Thema. Umso besser - dann wandeln Sie das Konzept nach Ihren Bedürfnissen ab, denn jedes Fest ist ein Unikat!

Das Fest ist so geplant, dass die Kinder es möglichst selbständig durchführen und der verantwortliche Leiter*in bzw. Lehrer*in unterstützend im Hintergrund agiert. Auch werden die eingeladenen Gäste immer wieder interaktiv in das Fest eingebunden, um möglichst intensiv daran zu partizipieren.

Am Ende des Festes wendet sich der verantwortliche Leiter*in bzw. Lehrer*in bei der Danksagung an die Gäste und eröffnet das Büffet, welches den Rahmen für individuelle Gespräche mit den Familien sowie untereinander bietet.

Hiermit wünschen wir Ihnen und Ihren Schüler*innen bzw. anvertrauten Kindern viel Spaß bei den gemeinsamen (Unterrichts-) Projekten und der anschließenden festiven Präsentation.

Angelina Marx, Anna-Marie Mühlbauer, Niklas Benndorf, Anatol Pinkert







Übersicht der beteiligten Fächer

<p>Deutsch</p> 	<ul style="list-style-type: none">-Witze-Geschichte-Reden/ Überleitungen
<p>Musik</p> 	<ul style="list-style-type: none">-Musik zur Einführung-Tanz zum Mitmachen
<p>Sachunterricht</p> 	<ul style="list-style-type: none">-Bedeutung des Igels für die Natur-Schutz des Igels durch den Menschen-Lebensraum des Igels-Eigenschaften des Igels





<p>Sport</p> 	<p>-Spiel</p>
<p>Gestalten/ Kunst</p> 	<p>-Einladungskarte -Medaillen -Schattenfiguren</p>





Überblick

Zeit	Festmodule	Akteure	Fach	Digitale Medien	Seite
	Einladungskarten	SuS	Deutsch, Kunst Bereits vor dem Fest erarbeitet, nur jetzt zum Zeigen		7-9
30 Sek.	Begrüßung und Vorstellung	L	Deutsch Rede		-
2 Min. 30. Sekunden	Einstimmung durch Lied	SuS	Musik Lied hören	YouTube: Der Igel - Singsang - Lieder für Kinder  (youtube.com)	10
1 Min. 30. Sek.	Begrüßung (offiziell)	SuS	Deutsch Rede, Vorlesen		10-11
2 Min. 30 Sek.	Begrüßungstanz	SuS	Musik/Sport mitmachen	YouTube: LichterKinder - Hallo, ich bin der Igel (Offizielles Tanzvideo) Kinderlied Spiel & Bewegung (youtube.com)	12
20 Sek.	Überleitung 1	SuS	Deutsch Rede		12
1 Min.	2 Witze	SuS	Deutsch Witze erzählen		13





20 Sek.	Überleitung 2	SuS	Deutsch Rede		14
10 Min.	Sachinformation durch PowerPoint	SuS/ Fam	Sachunterricht Quiz beantworten	PPP	15
10 Sek.	Überleitung 3	SuS	Deutsch Rede		15
6 Min.	Spiel	SuS/ Fam	Sport „Igel versteck dich“ „Achtung, Igel pikst“		16-17
20 Sek.	Überleitung 4	SuS	Deutsch Rede		17
5 Min.	Szenische Umsetzung einer Geschichte	SuS	Deutsch „Igel Ingo sucht ein Zuhause“		18-19
20 Sek.	Überleitung 5	SuS	Deutsch Rede		20
20 Sek.	Verabschiedung	L	Deutsch Rede		20
3 Min.	Produkt zum Mitnehmen: Igel-Medaille				21
	Büffet/ Gemeinsames Aufräumen				22
	Weitere Unterrichtsmaterialien				22-23





Einladungskarte (pdf „Kopiervorlagen Igel-Fest“ im Anhang)

Gestalte (bemale/beklebe) den Igel nach deinen Ideen und schneide ihn anschließend aus!

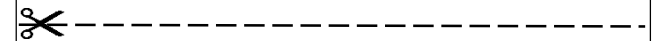
1. Fülle erst die Lücken im Text aus!
2. Schneide den Text aus!
3. Falte auf der gestrichelten Linie! Das ist die Rückmeldung, ob teilgenommen wird und wie viele Personen kommen. Diese soll wieder abgegeben werden.
4. Gestalte und bemale den Igel nach deinen Vorstellungen.
5. Schneide den Igel außen entlang aus.
6. Falte den Igel entlang der gestrichelten Linie!
7. Klebe den Text in die Innenseite des Igels. Achte darauf, dass die „Rückmeldung“ nicht angeklebt wird!

Liebe*r _____

herzlich Willkommen zur
ultraspannenden
atemberaubenden stachligen
Igel-Entdeckertour

Wann: _____

Wo: _____



Name des Kindes:

Bitte ankreuzen.

Ich komme mit _____ weiteren
Personen.

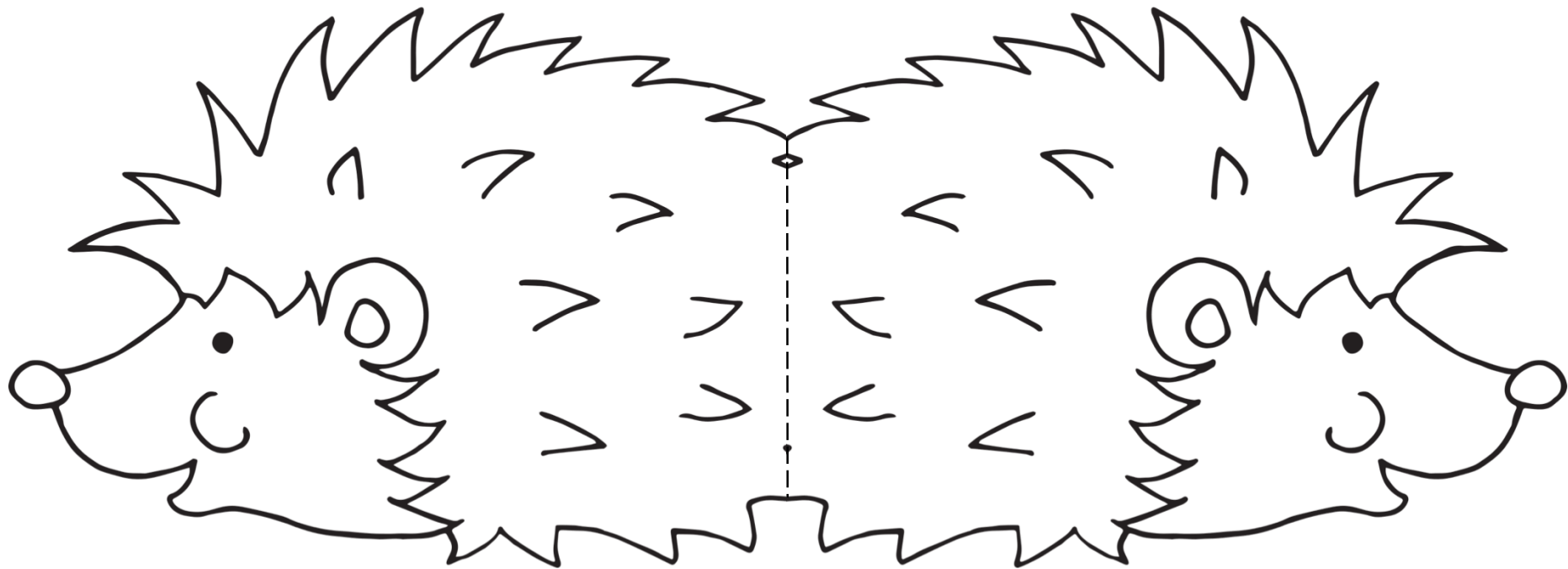
Ich komme nicht.





Einladungskarte 1 (pdf „Kopiervorlagen Igel-Fest“ im Anhang)

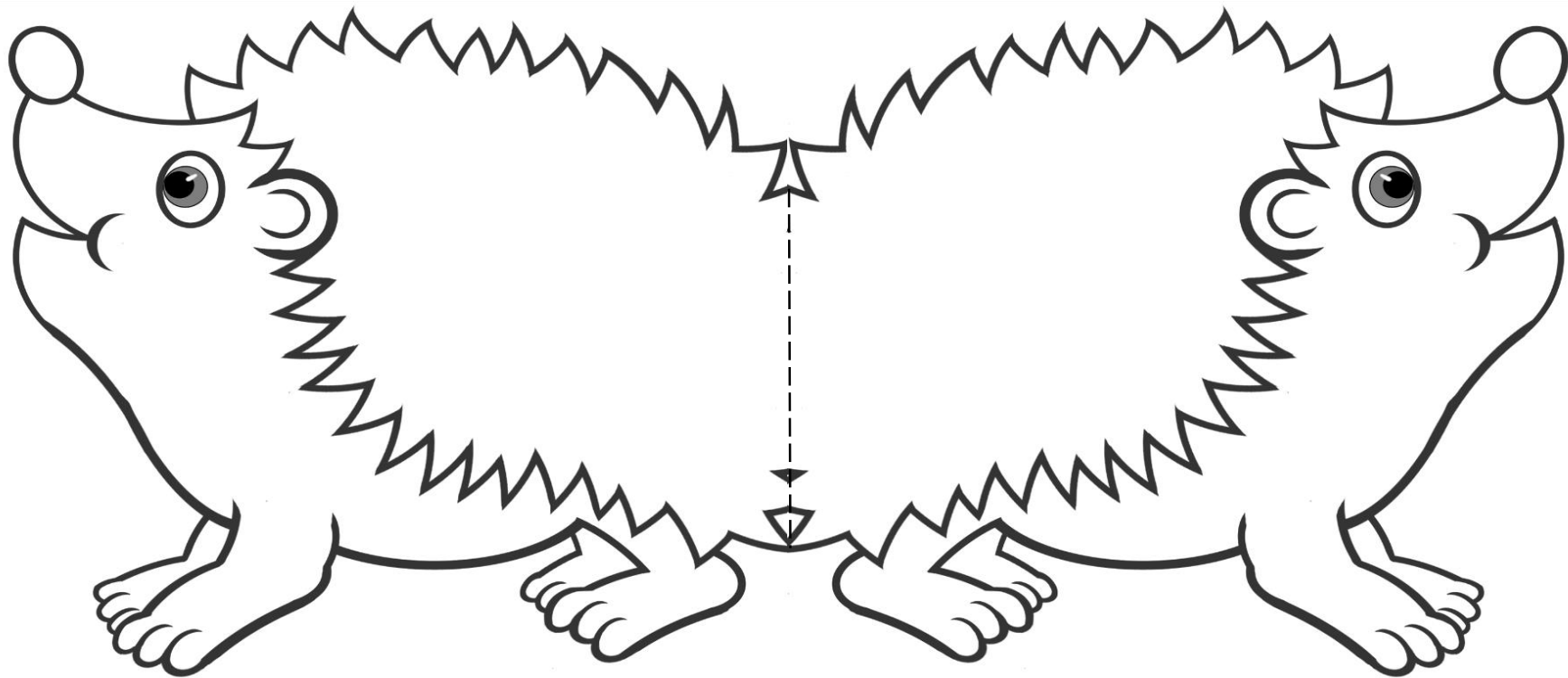
Von [OnlineResize.club](https://www.onlineresize.club). [Resize image, Crop pics, Add instagram effect.](https://www.onlineresize.club) (zuletzt aufgerufen: 29.01.2024)





Einladungskarte 2 (pdf „Kopiervorlagen Igel-Fest“ im Anhang)

Von [1\) New Message! \(delva13552.blogspot.com\)](https://delva13552.blogspot.com) (zuletzt aufgerufen: 29.01.2024)



Weitere Kopiervorlagen auf [Igel Vorlage Zum Ausdrucken \(animalia-life.club\)](https://animalia-life.club) (zuletzt aufgerufen: 29.01.2024)









1. Einstiegsvideo zur Einstimmung

○ YouTube: Der Igel - Singsang - Lieder für Kinder

[Der Igel - Singsang - Lieder für Kinder !\[\]\(339a16584d5da0f0a3ca4e9ec17bf6a1_img.jpg\) \(youtube.com\)](https://www.youtube.com/watch?v=...)

Begrüßung (offiziell)



 Begrüßung 1	Wir begrüßen Euch zu unserem Igelfest mit Igel Ingo und heißen Euch herzlich willkommen! <div style="text-align: right;">Name:</div>
 Begrüßung 2	Ein buntes Programm in dem es um... <div style="text-align: right;">Name:</div>
 Begrüßung 3	... Natur <div style="text-align: right;">Name:</div>
 Begrüßung 4	... Freunde <div style="text-align: right;">Name:</div>





✂ Begrüßung 5	...und die Welt der Igel geht, erwartet euch. Name:
✂ Begrüßung 6	Natürlich auch um mit Musik... Name:
✂ Begrüßung 7	...Spiel Name:
✂ Begrüßung 8	... und Spaß! Name:
✂ Begrüßung 9	Unser erster Tanz handelt von... Name:
✂ Begrüßung 10	... na was wohl? Name:
✂ Begrüßung 11	Natürlich vom Igel. Name:
✂ Begrüßung 12	Kommt, steht alle auf und tanzt mit uns! Name:





2. Begrüßungstanz

- Thematisch passend zum Igel

[LichterKinder - Hallo, ich bin der Igel \(Offizielles Tanzvideo\) | Kinderlied | Spiel & Bewegung - YouTube](#)

→ Auch zum Mitmachanz für die ganze Familie geeignet

- Perfekt für gute Laune beim Vortanzen

CLAP CLAP STAMP STAMP | Songs for Kids | Learn the Dance | Mini Disco





<https://www.youtube.com/watch?v=14zO28HPLMQ>





Überleitung 1



 Überleitung 1 1	Unser Tanz war zwar schon ganz schön flott. <div style="text-align: right;">Name:</div>
Überleitung 1 2	Aber mit euch wird er noch flotter! Kommt, macht alle mit! <div style="text-align: right;">Name:</div>
<h2>ZWEITE TANZRUNDE MIT ALLEN ZUSAMMEN</h2>	
 Überleitung 1 3	Jetzt haben wir unserem Körper etwas Gutes getan. Nun Wollen wir auch unsere Lachmuskeln aktivieren. <div style="text-align: right;">Name:</div>
 Überleitung 1 4	Kennst du eigentlich einen Igel-Witz? <div style="text-align: right;">Name:</div>
 Überleitung 1 5	Ja klar. Und ich bin gespannt, wer bei meinem Witz gleich am meisten lachen muss. <div style="text-align: right;">Name:</div>





3. Witze

Witz 1



[Die 90 besten Igel-Witze - Schlechte Witze](#) (zuletzt aufgerufen: 29.01.2024)

✂ Witze 1 1	Treffen sich zwei Zahnstocher im Wald. Name:
✂ Witze 1 2	Fragt der eine: „Wartest du auch auf einen Igel?“ Name:

Witz 2



[Zahnstocherwitze - Die besten Witze über Zahnstocher - Witze.net](#) (zuletzt aufgerufen: 29.01.2024)

✂ Witze 2 1	Rennt ein blinder Igel gegen einen Kaktus und sagt: Name:
✂ Witze 2 2	„Bist du es Mama?“ Name:





Überleitung 2

✂ Überleitung 2 1	Apropos Kaktus. Weißt du eigentlich, wie viele Stacheln Igel Ingo hat? Name:
✂ Überleitung 2 2	Keine Ahnung. Name:
✂ Überleitung 2 3	Dann pass gleich gut auf! Name:
✂ Überleitung 2 4	Jetzt werdet ihr viele interessante Fakten über Igel Ingo und seine Igel-Freunde erfahren. Name:





4. Sachinformation - Igel



→ wir wollen euch einige interessante Fakten über Igel erzählen

Power-Point mit Quiz (pdf „Igel Quiz“ im Anhang)

- Die Familien teilen sich in kleine Gruppen ein zum Beispiel schließen sich zwei Familien zusammen.
- Dann wird eine Frage gestellt und es werden Antwortmöglichkeiten genannt.
- Die Familien besprechen die Frage.
- Danach wird abgestimmt, wer für welche Antwort ist.
- Die Antworten erscheinen erst auf Klick nach der Abstimmung.



Überleitung 3

 Überleitung 3 1	Wir laden euch alle jetzt zu einem gemeinsamen Spiel ein. Name:
 Überleitung 3 2	Dabei dürfen wir uns selbst einmal, wie Igel im Winter fühlen. Name:





5. Spiele

Igel versteck dich

In diesem Spiel versetzen sich die Kinder in die Rolle des Igels Ingo im Herbst.

Material: buntes Papier in den Farben von Laubblättern

Spielregeln: Im Raum ist bunte Papier an den Wänden und/ oder am Boden verteilt, welches Laubblätter symbolisiert. Jedes Kind verwandelt sich in einen Igel und muss sich „unter“ einem Blatt verstecken. Zu Beginn steht ein Igel in der Mitte. Dieser sagt eine Farbe der Laubblätter an zum Beispiel rot. „Unter“ einem roten Blatt müssen sich dann alle Igel verstecken, indem sie zu einem roten Blatt rennen. Das Kind, welches in dieser Runde der langsamste Igel war, sagt in der nächsten Runde die nächste Laubblattfarbe an.

Achtung, Igel pikst

In diesem Spiel stellen sich die Kinder spielerisch vor, wie spitz sich die Stacheln des Igels anfühlen und laufen so schnell sie können, um nicht gepikst zu werden.

Material: Wäscheklammern

Spielregeln: Ein Kind wird ausgewählt. Es spielt den Igel und bekommt als Zeichen fünf Klammern am Rücken befestigt. Das Kind agiert nun als Fänger*in und soll versuchen, die Mitspielenden zu fangen. Hat "der Igel" ein Kind erwischt, gibt es eine Klammer ab und hängt diese dem gefangenen Kind an den Rücken. Nun wird dieses Kind auch zum Igel. Fängt der Igel mit den ursprünglich fünf Klammern ein









weiteres Kind, so erhält dieses ebenfalls eine Klammer, bis alle fünf Klammern verteilt sind. Die fünf "Igel" sind nun die Fänger. Das Spiel endet, wenn alle Kinder gefangen sind.

Quelle: bibernetz.de - [Igelspiel](#) (zuletzt aufgerufen: 29.01.2024)



Überleitung 4

 Überleitung 4 1	Puh, jetzt sind wir aber ganz schön aus der Puste gekommen! Name:
 Überleitung 4 2	Ich denke jetzt sollten wir was zum Entspannen machen. Name:
 Überleitung 4 3	Ich kenne eine Geschichte von Igel Ingo, der ein Zuhause für seinen Winterschlaf sucht. Name:
 Überleitung 4 4	Seid gespannt! Name:





6. Szenische Umsetzung einer Geschichte

Die Geschichte wird mit verteilten Rollen gelesen und gespielt, sodass alle Kinder beteiligt sind. Als interaktives Element haben wir ein Schattentheater umgesetzt mit Figuren, welche in Gestaltenunterricht gebastelt wurden.

Folgende Geschichten haben wir selbst geschrieben:

Igel Ingo sucht ein Zuhause

Igel Ingo lebt in einem wunderschönen Park direkt neben der Saale in Halle. Eines Tages wachte er auf und stellte erschrocken fest, dass sein Laubhaufen nicht mehr da war. Jemand hatte den schönen Laubhaufen kreuz und quer über die riesige Wiese verteilt. Igel Ingo wurde sehr traurig, da ihm der Laubhaufen ein schönes, sicheres Zuhause für die kalte Jahreszeit geboten hatte.

Nun, da er kein Zuhause mehr hatte, machte er sich auf die Suche nach einem anderen Ort, an dem er seinen Winterschlaf halten könnte. Während der Suche am Saaleufer traf der Igel auf die Spinne Sibille und fragte sie: „Hey liebe Sibille, wo lebst du?“ Spinne Sibille antwortete: „Schau mal nach oben, ich lebe in einem wunderschönen Spinnennetz.“ Igel Ingo fragte: „Kann ich bei dir meinen Winterschlaf halten?“ Spinne Sibille antwortete ihm erstaunt: „Nein, wie soll das denn funktionieren? Mit deinen Stacheln machst du doch mein schönes Netz kaputt.“

Niedergeschlagen machte der Igel sich wieder auf den Weg. Bald schon traf er auf seinen guten Freund den Hasen Hans. Auch ihn fragte Igel Ingo: „Hallo lieber Hase, kann ich bei dir meinen Winterschlaf halten?“

Hase Hans sagte: „Unser Hasenbau ist schon sehr voll, aber schau doch mal rein, vielleicht findest du ja noch einen Platz.“ Igel Ingo krabbelte in den Hasenbau. Er





hörte nur: „Ahhhhhhh!“ und „Fang mich doch!“ Der Igel ergriff rasend schnell die Flucht aus dem Hasenbau und motzte den Hasen Hans an: „Wie soll ich denn in deinem Hasenbau Winterschlaf halten? Der Lärm deiner Kinder würde mich sicher ständig aufwecken.“ Enttäuscht trottete der Igel weiter.

An der nächsten Eiche traf er auf die Eule Eugen, der hoch oben im Baum auf einem Ast saß. Igel Ingo fragte ihn: „Liebe Eule, ich finde keinen Unterschlupf für meinen Winterschlaf. Hast du vielleicht ein Plätzchen für mich frei?“ Eule Eugen antwortete: „Aber ich schlafe doch hier oben auf der hohen Eiche. Hierauf schaffst du es doch niemals.“ Der Igel probiert immer wieder den Baum herauf zu Eule Eugen zu klettern, aber Igel Ingo schafft es einfach nicht: „Du hast ja Recht, ich werde wohl weitersuchen müssen.“




Plötzlich hörte er ein lautes Bellen. „Wuff-Wuff“, bellte die Hündin Heidi, „hallo Igel Ingo, du siehst aber traurig aus. Was bedrückt dich so sehr?“ Igel Ingo antwortete: „Ich suche schon den ganzen Tag nach einem Zuhause für meinen Winterschlaf, aber jeder Freund, den ich besucht habe, konnte mir nicht helfen.“ Hündin Heidi sagte erfreut: „Oh Ingo, heute ist dein Glückstag. Die Kinder von der Grundschule (Name der Schule einsetzen) haben nicht weit weg von hier einen großen Laubhaufen gebaut. Sie haben in der Schule erfahren wie wichtig Laubhaufen für dich und deine Familie sind und wie wichtig du für die Natur bist. Komm, ich zeige dir den großen Laubhaufen.“ Sie liefen zu dem Ort, an dem der Laubhaufen stand. Igel Ingo freute sich riesig: „Oh wow! Vielen lieben Dank für den Tipp, liebe Heidi! Jetzt kann ich endlich in Ruhe meinen Winterschlaf genießen!“ Igel Ingo krabbelte in den Laubhaufen und hielt nun endlich seinen verdienten Winterschlaf. Sehen, werden wir ihn erst nächstes Jahr wieder.





Überleitung 5



 Überleitung 5 1	Das war eine sehr schöne Geschichte von Igel Ingo. Name:
 Überleitung 5 2	Wir hoffen euch hat unser Fest viel Spaß gemacht. Name:
 Überleitung 5 3	Jetzt sind wir richtige Igel-Experten. Name:

Verabschiedung (durch Lehrperson)



Verabschiedung 1	Ein großes Dankschön an alle Akteur*innen für das tolle Igel-Fest. Als Abschluss wartet noch eine wunderschöne Igelmedaille auf jeden Igel-Experten und danach eröffnet für alle ein köstliches Büfett, für das ich mich bei Euch/Ihnen allen recht herzlich bedanken möchte.
---------------------	--





Igel-Medaille (pdf „Kopiervorlagen Igel-Fest“ im Anhang)

Mögliche Kopiervorlage (selbst erstellt)





Buffet-Ideen mit Beispiel Rezepten

- Obst-Igel mit Käsespießen [Käseigel | BRIGITTE.de](#) (zuletzt aufgerufen: 29.01.2024)
- Obst-Igel mit Obstspießen [Obstigel von moosmutzel311 | Chefkoch](#) (zuletzt aufgerufen: 29.01.2024)
- Igelkekse [Igel-Kekse - einfaches Rezept zum Selbermachen | Einfach Backen](#) (zuletzt aufgerufen: 29.01.2024)
- Obst und Gemüse
- Cracker

Weitere Unterrichtsmaterialien

Sachunterricht:

- https://vs-material.wegerer.at/sachkunde/su_igel.htm
- <https://grundschuleundbasteln.de/blog/2022/09/23/im-wald-lapbook-der-igel> (Lapbook zum Igel)
- <https://www.hamsterkiste.de/igel> (Kinder-Webseite mit Sachinformationen)
- https://www.materialguru.de/sachkunde/tiere/igel/?utm_content=cmp-true (Arbeitsblätter)
- <https://www.mastertool.shop/aufgaben-sachkunde-igel-interaktiv> (digitale Übungen)
- <https://www.grundschule-arbeitsblaetter.de/sachunterricht/igel/> (Arbeitsblätter)
- [Igel-Materialien für Lehrer zum Herunterladen - Igel in Bayern \(igel-in-bayern.de\)](#)





Deutsch

- https://vs-material.wegerer.at/sachkunde/su_igel.htm
- <https://www.grundschule-arbeitsblaetter.de/sachunterricht/igel/> (Arbeitsblätter)

Mathe

- <https://www.pinterest.de/pin/308496643235483297/> (Übung Hundertertafel)
- https://vs-material.wegerer.at/sachkunde/su_igel.htm

Sport

- <https://www.bibernetz.de/wws/bewegungsspiele-igelspiel.html> (Fangspiel)

Gestalten/ Kunst

- <https://www.kribbelbunt.de/artikel/news/igel-basteln/> (verschiedene Igel zum Basteln)
- <https://wunderbunt.de/igel-fensterbild-basteln/> (Fensterbild)



Gutes Gelingen!

